

Catálogo General

Productos y Sistemas

OCT-2025

CINTAC® simplificamos tu mundo

CINTAC®

Cintac es líder en la fabricación y comercialización de sistemas constructivos, con la más amplia oferta de productos de acero, atiende las necesidades del mercado la construcción e industria.

Con presencia en Chile y Perú, Cintac ofrece al mercado sus líneas de tubos, perfiles, planchas, cubiertas, revestimientos, elementos estructurales y de infraestructura, con propuestas innovadoras y un equipo técnico de excepción.

Planta Maipú

Planta Lonquén

Ángulos NCh 3576

Especificaciones Generales

Largo normal:	6 mts. Otros largos previa consulta.
Recubrimiento:	Negro.
Extremos:	Lisos de máquina.
Calidades normales:	ASTM A36 / NCh 3576
Otras dimensiones:	A pedido, previa consulta a CINTAC.

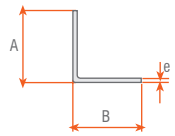

Dimensiones nominales			Peso teórico	SAP
A	B	e	P	
mm	mm	mm	Kg/m	
20	20	2	0,58	43000000
20	20	3	0,83	43000001
25	25	2	0,73	43000002
25	25	3	1,06	43000003
30	30	2	0,89	43000004
30	30	3	1,3	43000005
40	40	2	1,2	43000006
40	40	3	1,77	43000007
40	40	4	2,31	43000008
50	50	2	1,52	43000009
50	50	3	2,24	43000010
50	50	4	2,93	43000011
50	50	5	3,6	43000012
65	65	3	2,95	43000013
65	65	4	3,88	43000014
65	65	5	4,78	43000015
80	80	4	4,82	43000016
80	80	5	5,96	43000017
80	80	6	7,07	43000018
100	100	4	6,07	43000019
100	100	5	7,53	43000020
100	100	6	8,96	43000021

Notas:
- Los perfiles canales y costaneras se fabrican según norma interna ET- 11/MA-7-2
- También se fabrica a pedido los tubulares que se obtienen de la unión, mediante dos cordones de soldadura, de los perfiles canales.

Canales NCh 3576

Especificaciones Generales

Largo normal:	6 mts. Otros largos previa consulta.
Recubrimiento:	Negro.
Extremos:	Lisos de máquina.
Calidades normales:	ASTM A36 / NCh 3576
Otras dimensiones:	A pedido, previa consulta a CINTAC.

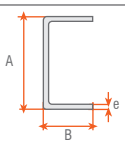

Dimensiones nominales			Peso teórico	SAP
A	B	e	P	
mm	mm	mm	Kg/m	
50	25	2	1,47	43000022
50	25	3	2,12	43000023
80	40	2	2,41	43000024
80	40	3	3,54	43000025
80	40	4	4,61	43000026

Dimensiones nominales			Peso teórico	SAP
A	B	e	P	
mm	mm	mm	Kg/m	
100	50	2	3,04	43000027
100	50	3	4,48	43000028
100	50	4	5,87	43000029
100	50	5	7,20	43000030
125	50	2	3,43	43000031
125	50	3	5,07	43000032
125	50	4	6,65	43000033
150	50	2	3,82	43000034
150	50	3	5,66	43000035
150	50	4	7,44	43000036
150	50	5	9,17	43000037
150	75	3	6,83	43000038
150	75	4	9,01	43000039
150	75	5	11,3	43000040
200	50	2	4,61	43000041
200	50	3	6,83	43000042
200	50	4	9,01	43000043
200	50	5	11,13	43000044
200	75	3	8,01	43000045
200	75	4	10,58	43000046
200	75	5	13,09	43000047
250	50	3	8,01	43000048
250	50	4	10,58	43000049
250	75	4	12,15	43000050

Costaneras NCh 3576

Especificaciones Generales

Largo normal:	6 mts. Otros largos previa consulta.
Recubrimiento:	Negro.
Extremos:	Lisos de máquina.
Calidades normales:	ASTM A36 / NCh 3576
Otras dimensiones:	A pedido, previa consulta a CINTAC.

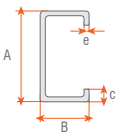

Dimensiones nominales				Peso teórico	SAP
A	B	C	e	P	
mm	mm	mm	mm	kg/m	
80	40	15	2	2,78	43000051
80	40	15	3	4,01	43000052
100	50	15	2	3,4	43000053
100	50	15	3	4,95	43000054
125	50	15	2	3,8	43000055
125	50	15	3	5,54	43000056
150	50	15	2	4,19	43000057
150	50	15	3	6,13	43000058
150	50	15	4	7,97	43000059
200	50	15	3	7,31	43000060

Tubos NCh 3518 /Tubos ASTM 500

Especificaciones Generales

Largo normal:	6 mts. Otros largos previa consulta.
Recubrimiento:	Negro.
Extremos:	Lisos de máquina.
Calidades normales:	NCh 3518 / ASTM A36 - SAE 1010-SAE 1008
Otras dimensiones:	A pedido, previa consulta a CINTAC.

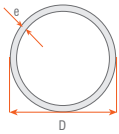

Designación Diámetro exterior D	Espesor e	Peso teórico P	SAP
Pulgadas	mm	kg/m	
3/4”	1,5	0,65	34000126
3/4”	2	0,84	34000127
1”	1,5	0,88	34000128
1”	2	1,15	34000129
1 1/4”	1,5	1,12	34000130
1 1/4”	2	1,47	34000131
1 1/2”	1,5	1,35	34000132
1 1/2”	2	1,78	34000133
1 3/4”	1,5	1,59	34000134
2”	1,5	1,82	34000135
2”	2	2,41	34000136
2”	3	3,54	34000137
3”	2	3,66	34000138
3”	3	5,42	34000139
4”	2	4,91	34000140
4”	3	7,29	34000141
4”	4	9,63	34000142
5”	4	12,1	34000143
5”	5	15	34000144

Perfiles cuadrados NCh 3518 / ASTM A500

Especificaciones Generales

Largo normal:	6 mts. Otros largos previa consulta.
Recubrimiento:	Negro.
Extremos:	Lisos de máquina.
Calidades normales:	NCh 3518 / ASTM A36 - SAE 1010-SAE 1008
Otras dimensiones:	A pedido, previa consulta a CINTAC.

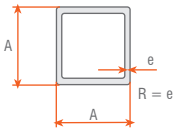

Dimensiones nominales			Peso teórico	SAP
A	A	Espesor e		
mm	mm	mm	Kg/m	
15	15	1	0,42	34000069
15	15	1,5	0,59	34000070
20	20	1	0,58	34000071
20	20	1,5	0,83	34000072
20	20	2	1,05	34000073
25	25	1,5	1,06	34000074
25	25	2	1,36	34000075
30	30	1,5	1,3	34000076
30	30	2	1,68	34000077
40	40	1,5	1,77	34000079
40	40	2	2,31	34000080
40	40	3	3,3	34000081
50	50	1,5	2,24	34000082
50	50	2	2,93	34000083
50	50	3	4,25	34000084
50	50	4	5,45	34000085
50	50	5	6,56	34000086
75	75	2	4,5	34000087
75	75	3	6,6	34000088
75	75	4	8,59	34000089
75	75	5	10,48	34000090
100	100	2	6,07	34000091
100	100	3	8,96	34000092
100	100	4	11,73	34000093
100	100	5	14,41	34000094
100	100	6	16,98	34000095

Perfiles rectangulares NCh 3518 / ASTM A500

Especificaciones Generales

Largo normal:	6 mts. Otros largos previa consulta.
Recubrimiento:	Negro.
Extremos:	Lisos de máquina.
Calidades normales:	NCh 3518 / ASTM 500
Otras dimensiones:	A pedido, previa consulta a CINTAC.

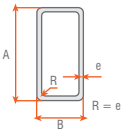

Dimensiones nominales			Peso teórico	SAP
A	B	Espesor e		
mm	mm	mm	Kg/m	
25	15	1,5	0,83	34000097
30	20	1	0,73	34000098
30	20	1,5	1,06	34000099
30	20	2	1,36	34000100
40	20	1,5	1,3	34000102
40	20	2	1,68	34000103
40	30	1,5	1,53	34000104
40	30	2	1,99	34000105
50	20	1,5	1,53	34000106
50	20	2	1,99	34000107
50	30	1,5	1,77	34000108
50	30	2	2,31	34000109
50	30	3	3,3	34000110
60	40	2	2,93	34000111
60	40	3	4,25	34000112
70	30	2	2,93	34000113
70	30	3	4,25	34000114
80	40	2	3,56	34000115
80	40	3	5,19	34000116
80	40	4	6,71	34000117
100	50	2	4,5	34000118
100	50	3	6,6	34000119
100	50	4	8,59	34000120
100	50	5	10,48	34000121
150	50	2	6,07	34000122
150	50	3	8,96	34000123
150	50	4	11,73	34000124
150	50	5	14,41	34000125

TUBULARES GRANDES DIMENSIONES

Especificaciones Generales

Largo normal:	6 y 12 mts. Según disponibilidad de stock
Calidad normal:	ASTM A500

Cuadrados

Dimensiones nominales			Peso teórico	SAP	
A	B	Espesor e		6 m	12 m
mm	mm	mm	Kg/m		
150	150	3	13,70	43002772	43002771
150	150	4	18,00	43002773	43002801
150	150	5	22,30	43002776	43002777
200	200	3	18,40	34000149	34000163
200	200	4	24,30	34000150	34000164
200	200	5	30,10	34000157	34000172

Rectángulos

Dimensiones nominales			Peso teórico	SAP	
A	B	Espesor e		6 m	12 m
mm	mm	mm	Kg/m		
150	100	3	11,3	34000182	34000195
150	100	4	14,9	34000174	34000187
150	100	5	18,3	34000175	34000188
200	100	3	13,72	43002779	43002780
200	100	4	18	43002774	43002802
200	100	5	22,3	43002807	43002808

Ángulos Laminados

Especificaciones Generales

Largo Normal:	6 mts. Según disponibilidad de stock
Tolerancia:	+ 2,5% en peso teórico
Calidades normales:	A270ES, ASTM A36 y comercial

Dimensiones	Espesor	Peso	SAP
h x b	e	P	
mm	mm	Kg/m	
20x20	3,00	0,88	36000385
25x25	3,00	1,12	36000386
25x25	5,00	1,78	36000387
30x30	3,00	1,36	43000486
30x30	5,00	2,18	43000487
40x40	3,00	1,84	36000382
40x40	4,00	2,42	43000480
40x40	5,00	2,97	43000488
50x50	3,00	2,33	43000489
50x50	4,00	3,06	43000481
50x50	5,00	3,77	43001284
50x50	6,00	4,47	43001490
65x65	5,00	4,97	43000491
65x65	6,00	5,91	43000492
65x65	8,00	7,73	36000388
65x65	10,00	9,49	43001851
80x80	6,00	7,34	43000485
80x80	8,00	9,63	43000483
80x80	10,00	11,9	43000478
100x100	6,00	9,26	43000493
100x100	8,00	12,2	43000484
100x100	10,00	15,0	43000494
100x100	12,00	17,8	36000384

Barras Planas Laminadas Caliente

Especificaciones Generales

Largo Normal:	6 mts. Según disponibilidad de stock
Tolerancia:	+ 2,5% en peso teórico
Calidades normales:	A270ES, ASTM A36 y comercial

Dimensiones	Espesor (mm)	Peso Teórico (kg/m)	SAP
20	3,00	0,471	43000498
20	5,00	0,790	43000499
25	3,00	0,590	43000500
25	5,00	0,980	43000501
25	10,00	1,960	43000503
32	3,00	0,750	43000504
32	5,00	1,260	43000505
32	6,00	1,510	43000506
38	3,00	0,895	43000507
38	5,00	1,490	43000508
50	3,00	1,180	43000509
50	5,00	1,960	43000510
50	6,00	2,360	43000511
50	8,00	3,140	43000512
63	5,00	2,470	43000513
63	6,00	2,97	43000514
75	5,00	2,94	43000515
75	6,00	3,53	43000516
75	10,00	5,89	43000517
100	5,00	3,930	43000519
100	6,00	4,710	43000520
100	8,00	6,280	43000521

Planchas Gruesas

Especificaciones Generales

Espesores:	6.00 a 100.00 mm.
Anchos:	2000 y 2440 mm.
Largos:	6.0 y 12.0 m. Largos especiales a pedido.
Calidad:	A36 - A515 - A572

Espesor mm	Peso Teórico kg/m^2
6,00	48,00
8,00	64,00
10,00	80,00
12,00	96,00
14,00	112,00
16,00	128,00
18,00	144,00
20,00	160,00
22,00	176,00
25,00	200,00
32,00	256,00
38,00	304,00
50,00	400,00
65,00	520,00
75,00	600,00
100,00	800,00

Planchas Diamantadas

Especificaciones Generales

Espesores:	2.50 a 6.00 mm.
Anchos:	1000 mm.
Largos:	3.0 y 6.0 m. Largos especiales a pedido.
Calidad:	A786

Espesor mm	Peso Teórico kg/m^2
2,5	21,25
3,0	25,5

Laminados en Caliente

Especificaciones Generales

Espesores:	2.00 a 12.00 mm.
Anchos:	1000 y 1500 mm.
Largos:	2.0 - 2.5 - 3.0 y 6.0m Largos especiales a pedido.
Calidad:	A36
Formato entrega:	A granel y bultos de 2000 Kg. aprox.

Espesor mm	Peso Teórico kg/m^2
2,0	16
2,5	20
3,0	24
4,0	32
5,0	40
6,0	48
8,0	64
10,0	80
12,0	96

Laminados en Frío

Especificaciones Generales

Espesores:	0.50 a 1.9 mm.
Anchos:	1000 mm.
Largos:	2.0 - 2.5 y 3.0 mts. Largos especiales a pedido.
Calidad:	SAE 1008.
Formato entrega:	A granel y bultos de 2000 Kg. aprox.

Espesor mm	Peso Teórico kg/m^2
0,50	4,00
0,60	4,80
0,70	5,60
0,80	6,40
0,90	7,20
1,00	8,0
1,20	9,60
1,40	11,20
1,50	12,00
1,90	15,20

Planchas Galvanizadas

Especificaciones Generales

Espesores:	0.35 a 1.5 mm.
Anchos:	1000 mm.
Largos:	2.0 - 2.5 - 3.0 m Largos especiales a pedido.
Calidad:	ASTM A653 G60
Formato entrega:	A granel y bultos de 2000 Kg. aprox.

Espesor mm	Largo mm	Descripción	Peso Teórico kg/m^2	SAP
0,35	2000	PL 0.35X1000X2000 GLV REG SPNG	5,46	30016255
	2500	PL0.35X1000X2500 GLV REG SPNG	6,83	30016291
	3000	PL0.35X1000X3000 GLV REG SPNG	8,19	30016256
0,4	2000	PL 0.4X1000X2000 GLV REG SPNG	6,24	30016257
	2500	PL0.4X1000X2500 GLV REG SPNG A	7,80	30016292
	3000	PL 0.4X1000X3000 GLV REG SPNG	9,36	30016258
0,5	2000	PL 0.5X1000X2000 GLV REG SPNG	7,82	30016259
	2500	PL0.5X1000X2500 GLV REG SPNG A	9,78	30016293
	3000	PL0.5X1000X3000 GLV REG SPNG A	11,73	30016260
0,6	3000	PL 0.6X1000X3000 GLV REG SPNG	14,07	30016261
0,8	2000	PL0.8X1000X2000 GLV REG SPNG A	12,52	30016325
	2500	PL0.8X1000X2500 GLV REG SPNG A	15,65	30016782
	3000	PL 0.8X1000X3000 GLV REG SPNG	18,78	30016262
1	2000	PL 1X1000X2000 GLV REG SPNG A6	15,66	30016294
	3000	PL1X1000X3000 GLV REG SPNG A65	23,49	30016264
1,5	2000	PL1,5X1000X2000 GLV REG SPNG A	23,52	30016328
	2500	PL1.5X1000X2500 GLV REG SPNG A	29,40	30016789
	3000	PL 1.5X1000X3000 GLV REG SPNG	35,28	30016266

Todas las especificaciones señaladas están sujetas a confirmación por parte de Cintac. Consulte por otros espesores.

Planchas Zincalum®

Especificaciones Generales

Espesores:	0.35 a 0.5 mm.
Anchos:	1000 mm.
Largos:	2.0 y 2.5 y 3.0 m Largos especiales a pedido.
Calidad:	ASTM A792 - AZM 150

Espesor mm	Largo mm	Descripción	Peso Teórico kg/m^2	SAP
0,35	2000	PL0.35X1000X2000 ZA A792	5,46	30016283
	2500	PL 0.35X1000X2500 ZA A792	6,83	30016300
	3000	PL0.35X1000X3000 ZA A792	8,19	30016284
0,4	2000	PL 0.4X1000X2000 ZA A792	6,26	30016045
	2500	PL 0.4X1000X2500 ZA A792	7,83	30016805
	3000	PL0.4X1000X3000 ZA A792	9,39	30016285
0,5	3000	PL0.5X1000X3000 ZA A792	11,73	30016286

SISTEMA CONSTRUCTIVO TUBEST

Sección Perfil Sigma

Especificaciones Generales

Tolerancias:	ET-16/MA-7-2
Largos Normales:	6, 7 y 8 m.
Extremos:	Lisos de máquina.

Sección Perfil Sigma H x es x Kgf/m

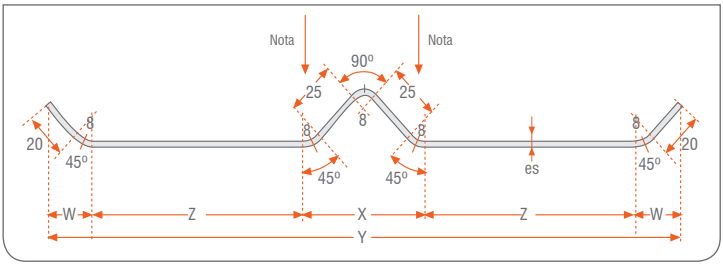

Sección Perfil Sigma Especial 250 x es x Kg/m

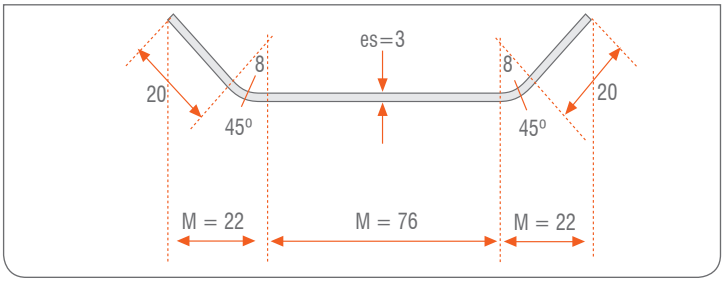

Se pueden fabricar Ohm con ancho hasta 400 mm. Solicite a Cintac mayor información.

Perfil	Dimensiones nominales		Peso	SAP		
	P. Comp.	Esp.				
	H	e	P	6 m	7 m	8 m
	mm	mm	kg/m			
250x3	250	3	3,08	43000216	43001054	43001055
300x3	300	3	4,68	43000217	43001056	43001057
350x3	350	3	5,86	43000218	43001058	43001059
400x3	400	3	7,04	43000219	43001060	43001061
450x3	450	3	8,22	43000220	43001062	43001063
500x3	500	3	9,39	43000221	43001064	43001065
550x3	550	3	10,51	43000222	43001066	43001067

Perfiles Sigma / Grandes dimensiones

Especificaciones Generales

Tolerancias:	ET-16/MA-7-2
Largos Normales:	6, 7 y 8 m.
Extremos:	Lisos de máquina.
Calidad Normal:	ASTM A-36

Perfil	Dimensiones nominales			Peso	Área	Propiedades					
	P. Comp.	Alt.	Esp.			Eje X-X			Eje Y-Y		
	H	Y	es	P	A	I	W	i	I	W	I
	mm	mm	mm	kg/m	cm2	cm4	cm3	cm	cm4	cm3	cm
600x3	600	470	3	11,7	15	2760	118	13,6	4,95	2,24	0,575
600x4	600	470	4	15,6	19,9	3671	156	13,6	6,86	3,01	0,587
650x3	650	520	3	12,9	16,5	3720	143	15	5,05	2,26	0,554
650x4	650	520	4	17,2	21,9	4946	190	15	7	3,04	0,565
700x3	700	570	3	14,1	18	4880	171	16,5	5,13	2,28	0,534
700x4	700	570	4	18,8	23,9	6487	228	16,5	7,11	3,06	0,545
750x3	750	620	3	15,3	19,5	6260	202	17,9	5,2	2,29	0,517
750x4	750	620	4	20,4	25,9	8320	268	17,9	7,21	3,08	0,527
800x3	800	670	3	16,5	21	7870	235	19,4	5,26	2,3	0,501
800x4	800	670	4	21,9	27,9	10500	312	19,4	7,29	3,1	0,511

Sección Perfil Ohm

Especificaciones Generales

Tolerancias:	ET-16/MA-7-2
Largos Normales:	6, 7 y 8 m.
Extremos:	Lisos de máquina.

Sección Perfil Ohm

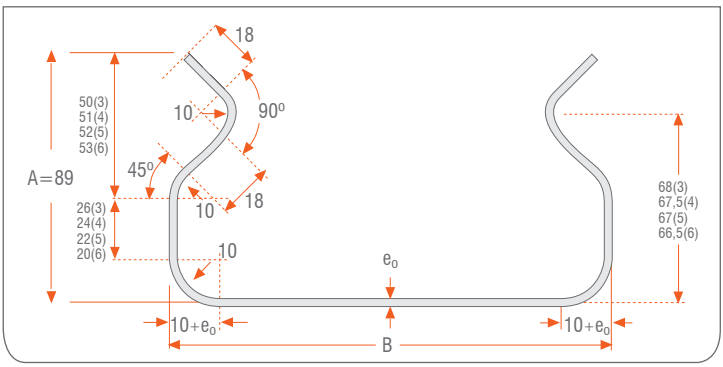

Perfil	Dimensiones nominales		Peso	SAP		
	P. Comp.	Alt.				
	Ancho (B)	Eo	P	6 m	7 m	8 m
	mm	mm	kg/m			
Ohm 150x3	150	3	7,97	43000157	43000190	43000191
Ohm 150x4	150	4	10,56	43000148	43000172	43000173
Ohm 150x5	150	5	13,1	43000149	43000174	43000175
Ohm 200x3	200	3	9,15	43000158	43000192	43000193
Ohm 200x4	200	4	12,13	43000150	43000176	43000177
Ohm 200x5	200	5	15,08	43000151	43000178	43000179
Ohm 200x6	200	6	18,00	43000152	43000180	43000181
Ohm 225x4	225	4	12,91	43000153	43000182	43000183
Ohm 225x5	225	5	16,06	43000154	43000184	43000185
Ohm 225x6	225	6	19,17	43000155	43000186	43000187

Perfiles Ohm / Grandes dimensiones

Especificaciones Generales

Tolerancias:	ET-16/MA-7-2
Largos Normales:	6, 7 y 8 m.
Extremos:	Lisos de máquina.
Calidad Normal:	ASTM A-36

Perfil	Dimensiones nominales		Peso	Área	Propiedades					
	P. Comp.	Alt.			Eje X-X			Eje Y-Y		
	H	Y	P	A	I	W	i	I	W	I
	mm	mm	kg/m	cm2	cm4	cm3	cm	cm4	cm3	cm
250x3	250	3	10,3	13,2	109	16,4	2,88	1158	92,5	9,37
250x4	250	4	13,7	17,5	143	21,7	2,86	1514	121	9,31
250x5	250	5	17	21,7	175	26,8	2,84	1859	149	9,25
250x6	250	6	20,3	25,9	206	31,8	2,52	2191	175	9,19
300x3	300	3	11,5	14,7	115	16,9	2,8	1804	120	11,1
300x4	300	4	15,3	19,5	151	22,2	2,78	2369	158	11
300x5	300	5	19	24,2	185	27,5	2,77	2917	194	11
300x6	300	6	22,7	28,9	218	32,6	2,75	3447	230	10,9
350x4	350	4	16,8	21,5	157	22,6	2,71	3468	198	12,7
350x5	350	5	21	26,7	193	27,9	2,69	4278	244	12,7
350x6	350	6	25,1	31,9	228	33,1	2,67	5065	289	12,8
400x4	400	4	18,4	23,5	163	22,9	2,64	4884	242	14,4
400x5	400	5	22,9	29,2	200	28,3	2,62	5972	299	14,3
400x6	400	6	27,4	34,9	238	33,6	2,5	7082	354	14,2

Perfiles Tubest

Especificaciones Generales

Tolerancias:	ET-16/MA-7-2
Extremos:	Lisos de máquina.
Calidad normal:	ASTM A-36

Sección Perfiles Tubest

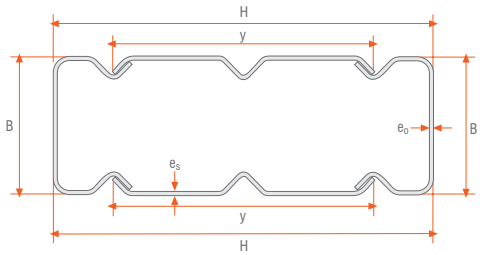

Se pueden fabricar Tubest con ancho (B) hasta 400mm. En caso de requerirse, solicitar a Cintac mayor información.

Perfil Tubest	Dimensiones nominales				Peso	Área
	H	e	eo	es	P	A
	mm	mm	mm	mm	kg/m	cm2
Tubest 250x150x4x3	250	150	4	3	27,3	34,8
Tubest 250x200x4x3	250	200	4	3	30,4	38,8
Tubest 250x200x5x3	250	200	5	3	36,3	46,3
Tubest 250x200x6x3	250	200	6	3	42,2	53,7
Tubest 250x225x4x3	250	225	4	3	32	40,8
Tubest 250x225x5x3	250	225	5	3	38,3	48,8
Tubest 250x225x6x3	250	225	6	3	44,5	56,7
Tubest 300x150x3x3	300	150	3	3	25,4	32,3
Tubest 300x150x4x3	300	150	4	3	30,5	38,8
Tubest 300x200x3x3	300	200	3	3	27,7	35,3
Tubest 300x200x4x3	300	200	4	3	33,6	42,8
Tubest 300x200x5x3	300	200	5	3	39,5	50,3
Tubest 300x200x6x3	300	200	6	3	45,4	57,8
Tubest 300x225x4x3	300	225	4	3	35,2	44,8
Tubest 300x225x5x3	300	225	5	3	41,5	52,8
Tubest 300x225x6x3	300	225	6	3	47,7	60,8
Tubest 350x150x3x3	350	150	3	3	27,7	35,2
Tubest 350x150x4x3	350	150	4	3	32,8	41,8
Tubest 350x200x3x3	350	200	3	3	30	38,2
Tubest 350x200x4x3	350	200	4	3	36	45,8
Tubest 350x200x5x3	350	200	5	3	41,9	53,3
Tubest 350x200x6x3	350	200	6	3	47,7	60,8
Tubest 350x225x4x3	350	225	4	3	37,6	47,8
Tubest 350x225x5x3	350	225	5	3	43,8	55,8
Tubest 350x225x6x3	350	225	6	3	50,1	63,8
Tubest 400x150x3x3	400	150	3	3	30	38,2
Tubest 400x150x4x3	400	150	4	3	35,2	44,8
Tubest 400x200x3x3	400	200	3	3	32,4	41,2
Tubest 400x200x4x3	400	200	4	3	38,3	48,8
Tubest 400x200x5x3	400	200	5	3	44,2	56,3

Perfil Tubest	Dimensiones nominales				Peso	Área
	H	e	eo	es	P	A
	mm	mm	mm	mm	kg/m	cm2
Tubest 400x200x6x3	400	200	6	3	50,1	63,8
Tubest 400x225x4x3	400	225	4	3	39,9	50,8
Tubest 400x225x5x3	400	225	5	3	46,2	58,8
Tubest 400x225x6x3	400	225	6	3	52,4	66,8
Tubest 450x150x3x3	450	150	3	3	32,4	41,2
Tubest 450x150x4x3	450	150	4	3	37,5	47,8
Tubest 450x200x3x3	450	200	3	3	34,7	44,2
Tubest 450x200x4x3	450	200	4	3	40,7	51,8
Tubest 450x200x5x3	450	200	5	3	46,6	59,3
Tubest 450x200x6x3	450	200	6	3	52,4	66,8
Tubest 450x225x4x3	450	225	4	3	42,3	53,8
Tubest 450x225x5x3	450	225	5	3	48,6	61,8
Tubest 450x225x6x3	450	225	6	3	54,8	69,8
Tubest 500x150x3x3	500	150	3	3	34,7	44,2
Tubest 500x150x4x3	500	150	4	3	39,9	50,8
Tubest 500x200x3x3	500	200	3	3	37,1	47,2
Tubest 500x200x4x3	500	200	4	3	43	54,8
Tubest 500x200x5x3	500	200	5	3	48,9	62,8
Tubest 500x200x6x3	500	200	6	3	54,8	69,8
Tubest 500x225x4x3	500	225	4	3	44,6	56,8
Tubest 500x225x5x3	500	225	5	3	50,9	64,8
Tubest 500x225x6x3	500	225	6	3	57,1	72,8
Tubest 550x150x3x3	550	150	3	3	37,1	47,3
Tubest 550x150x4x3	550	150	4	3	42,3	53,9
Tubest 550x200x3x3	550	200	3	3	39,5	50,3
Tubest 550x200x4x3	550	200	4	3	45,5	57,9
Tubest 550x200x5x3	550	200	5	3	51,4	65,4
Tubest 550x200x6x3	550	200	6	3	57,2	72,9
Tubest 550x225x3x3	550	225	3	3	40,6	51,7
Tubest 550x225x4x3	550	225	4	3	47	59,9
Tubest 550x225x5x3	550	225	5	3	53,3	67,9
Tubest 550x225x6x3	550	225	6	3	59,5	75,9

Perfiles Tubest / Grandes Dimensiones

Especificaciones Generales

Tolerancias:	ET-16/MA-7-2
Extremos:	Lisos de máquina.
Calidad Normal:	ASTM A-36

Sección Perfiles Tubest / Grandes Dimensiones

B Desde 200 a 400 mm

e_o Desde 3 a 6 mm

y Desde 550 a 800 mm

e_s Desde 3 a 4 mm

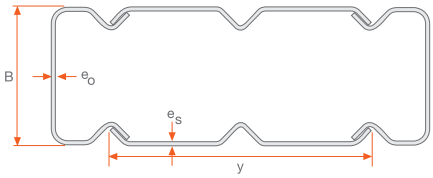

Perfil Tubest	Dimensiones nominales				Peso	Área
	H	e	eo	es	P	A
	mm	mm	mm	mm	kg/m	cm2
Tubest 550x225x6x4	550	225	6	4	66,5	84,7
Tubest 550x250x3x3	550	250	3	3	41,8	53,2
Tubest 550x250x4x3	550	250	4	3	48,5	61,8
Tubest 550x250x5x3	550	250	5	3	55,2	70,3
Tubest 550x250x6x3	550	250	6	3	61,8	78,8
Tubest 550x250x6x4	550	250	6	4	68,8	87,7
Tubest 600x150x3x3	600	150	3	3	39,4	50,2
Tubest 600x150x4x3	600	150	4	3	44,6	56,8
Tubest 600x150x5x3	600	150	5	3	49,7	63,3
Tubest 600x150x6x3	600	150	6	3	54,8	69,8
Tubest 600x150x6x4	600	150	6	4	62,6	79,7
Tubest 600x200x3x3	600	200	3	3	41,8	53,2
Tubest 600x200x4x3	600	200	4	3	47,8	60,8
Tubest 600x200x5x3	600	200	5	3	53,7	68,3
Tubest 600x200x6x3	600	200	6	3	59,5	75,8
Tubest 600x200x6x4	600	200	6	4	67,3	85,7
Tubest 600x225x3x3	600	225	3	3	43	54,7
Tubest 600x225x4x3	600	225	4	3	49,3	62,8
Tubest 600x225x5x3	600	225	5	3	55,6	70,8
Tubest 600x225x6x3	600	225	6	3	61,8	78,8
Tubest 600x225x6x4	600	225	6	4	69,6	88,7
Tubest 600x250x3x3	600	250	3	3	44,1	56,2
Tubest 600x250x4x3	600	250	4	3	50,9	64,8
Tubest 600x250x5x3	600	250	5	3	57,6	73,3
Tubest 600x250x6x3	600	250	6	3	64,2	81,8
Tubest 600x250x6x4	600	250	6	4	72	91,7
Tubest 650x150x3x3	650	150	3	3	41,8	53,2
Tubest 650x150x4x3	650	150	4	3	47	59,8
Tubest 650x150x5x3	650	150	5	3	52,1	66,3

Perfil Tubest	Dimensiones nominales				Peso	Área
	H	e	eo	es	P	A
	mm	mm	mm	mm	kg/m	cm2
Tubest 650x150x6x3	650	150	6	3	57,1	72,8
Tubest 650x150x6x4	650	150	6	4	65,7	83,7
Tubest 650x200x3x3	650	200	3	3	44,1	56,2
Tubest 650x200x4x3	650	200	4	3	50,1	63,8
Tubest 650x200x5x3	650	200	5	3	56	71,3
Tubest 650x200x6x3	650	200	6	3	61,8	78,8
Tubest 650x200x6x4	650	200	6	4	70,4	89,7
Tubest 650x225x3x3	650	225	3	3	45,3	57,7
Tubest 650x225x4x3	650	225	4	3	51,7	65,8
Tubest 650x225x5x3	650	225	5	3	58	73,8
Tubest 650x225x6x3	650	225	6	3	64,2	81,8
Tubest 650x225x6x4	650	225	6	4	72,8	92,7
Tubest 650x250x3x3	650	250	3	3	46,5	59,2
Tubest 650x250x4x3	650	250	4	3	53,3	67,8
Tubest 650x250x5x3	650	250	5	3	59,9	76,3
Tubest 650x250x6x3	650	250	6	3	66,5	84,8
Tubest 650x250x6x4	650	250	6	4	75,1	95,7
Tubest 700x150x3x3	700	150	3	3	44,1	56,2
Tubest 700x150x4x3	700	150	4	3	49,3	62,8
Tubest 700x150x5x3	700	150	5	3	54,4	69,3
Tubest 700x150x6x4	700	150	6	4	68,8	87,7
Tubest 700x200x3x3	700	200	3	3	46,5	59,2
Tubest 700x200x4x3	700	200	4	3	52,5	66,8
Tubest 700x200x5x3	700	200	5	3	58,4	74,3
Tubest 700x200x6x3	700	200	6	3	64,2	81,8
Tubest 700x200x6x4	700	200	6	4	73,6	93,7
Tubest 700x225x3x3	700	225	3	3	47,7	60,7
Tubest 700x225x4x3	700	225	4	3	54	68,8
Tubest 700x225x5x3	700	225	5	3	60,3	76,8
Tubest 700x225x6x3	700	225	6	3	66,5	84,8
Tubest 700x225x6x4	700	225	6	4	75,9	96,7
Tubest 700x250x3x3	700	250	3	3	48,9	62,2
Tubest 700x250x4x3	700	250	4	3	55,6	70,8
Tubest 700x250x5x3	700	250	5	3	62,3	79,3
Tubest 700x250x6x3	700	250	6	3	68,9	87,8
Tubest 700x250x6x4	700	250	6	4	78,3	99,7
Tubest 750x150x3x3	750	150	3	3	46,5	59,2
Tubest 750x150x4x3	750	150	4	3	51,7	65,8
Tubest 750x150x5x3	750	150	5	3	56,8	72,3
Tubest 750x150x6x3	750	150	6	3	61,8	78,8
Tubest 750x150x6x4	750	150	6	4	72,0	91,7
Tubest 750x200x3x3	750	200	3	3	48,9	62,2
Tubest 750x200x4x3	750	200	4	3	54,8	69,8
Tubest 750x200x5x3	750	200	5	3	60,7	77,3
Tubest 750x200x6x3	750	200	6	4	66,5	84,8
Tubest 750x200x6x4	750	200	6	4	76,7	97,7
Tubest 750x225x3x3	750	225	3	3	50	63,7

Perfil Tubest	Dimensiones nominales				Peso	Área
	H	e	eo	es	P	A
	mm	mm	mm	mm	kg/m	cm2
Tubest 750x225x4x3	750	225	4	3	56,4	71,8
Tubest 750x225x5x3	750	225	5	3	62,7	79,8
Tubest 750x225x6x3	750	225	6	3	68,9	87,8
Tubest 750x225x6x4	750	225	6	4	79,1	100,8
Tubest 750x225x6x4	750	225	6	4	79,1	101
Tubest 750x250x3x3	750	250	3	3	51,2	65,2
Tubest 750x250x4x3	750	250	4	3	58	73,8
Tubest 750x250x5x3	750	250	5	3	64,6	82,3
Tubest 750x250x6x3	750	250	6	3	71,3	90,8
Tubest 750x250x6x4	750	250	6	4	81,4	104
Tubest 800x150x3x3	800	150	3	3	48,9	62,2
Tubest 800x150x4x3	800	150	4	3	54	68,8
Tubest 800x150x5x3	800	150	5	3	59,1	75,3
Tubest 800x150x6x3	800	150	6	3	64,2	81,8
Tubest 800x150x6x4	800	150	6	4	75,1	95,7
Tubest 800x200x3x3	800	200	3	3	51,2	65,2
Tubest 800x200x4x3	800	200	4	3	57,2	72,8
Tubest 800x200x5x3	800	200	5	3	63,1	80,3
Tubest 800x200x6x3	800	200	6	3	68,9	87,8
Tubest 800x200x6x4	800	200	6	4	79,8	102
Tubest 800x225x3x3	800	225	3	3	52,4	66,7
Tubest 800x225x4x3	800	225	4	3	58,7	74,8
Tubest 800x225x5x3	800	225	5	3	65	82,8
Tubest 800x225x6x3	800	225	6	3	71,3	90,8
Tubest 800x225x6x4	800	225	6	4	82,2	105
Tubest 800x250x3x3	800	250	3	3	53,6	68,2
Tubest 800x250x4x3	800	250	4	3	60,3	76,8
Tubest 800x250x5x3	800	250	5	3	67	85,3
Tubest 800x250x6x3	800	250	6	3	73,6	93,8
Tubest 800x250x6x4	800	250	6	4	84,5	108

Perfiles Tubest One

Especificaciones Generales

Tolerancias:	ET-16/MA-7-2
Largos Normales:	12 m
Extremos:	Lisos de máquina.
Calidad Normal:	ASTM A-36

Otras dimensiones: a pedido previa consulta a Cintac.

Sección Perfiles Tubest One

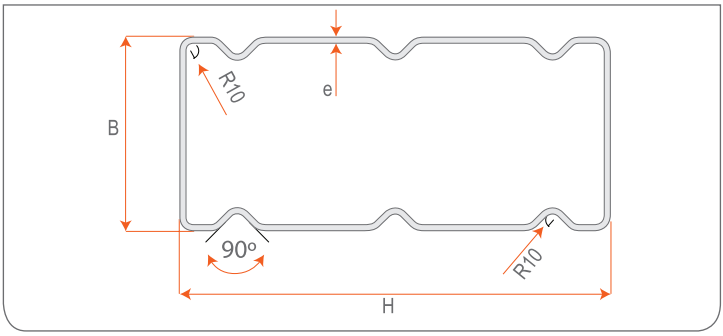

Perfil	Dimensiones			Peso	Área	SAP
	H	B	e	P	A	
	mm	mm	mm	kg/m	cm2	
Tubest - O (300x150x4)	300	150	4	29,8	38	36007266
Tubest - O (300x200x4)	300	200	4	32,9	42	36007267
Tubest - O (350x150x4)	350	150	4	32,9	42	36007268
Tubest - O (350x200x4)	350	200	4	36,1	46	36007280
Tubest - O (400x150x4)	400	150	4	36,1	46	36007333
Tubest - O (400x200x4)	400	200	4	39,2	50	36006652
Tubest - O (450x150x4)	450	150	4	39,2	50	36007922
Tubest - O (450x200x4)	450	200	4	42,4	54	36007334
Tubest - O (500x200x4)	500	150	4	45,5	58	36007319

Serie de Perfiles Sigma C

Especificaciones Generales

Tolerancias:	ET-16/MA-7-2
Largos Normales:	6,7 y 8 m
Extremos:	Lisos de máquina.

Otras dimensiones: a pedido previa consulta a Cintac.

Perfil	Peso p kg/m	SAP		
		6 m	7 m	8 m
Sigma C 200X50X3,00	7,39	43000062	43000094	43000095
Sigma C 250X75X3,00	9,74	43000068	43000106	43000107
Sigma C 300X75X3,00	10,90	43000074	43000118	43000119

Sección Perfiles Sigma C

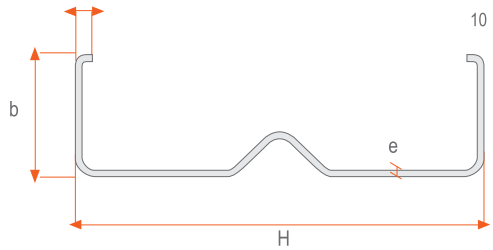

Serie de Perfiles Tubest C

Especificaciones Generales

Tolerancias:	ET-16/MA-7-2
Largos Normales:	6,7 y 8 m
Extremos:	Lisos de máquina.

Otras dimensiones: a pedido previa consulta a Cintac.

Dimensiones nominales			Peso	SAP		
h	B	e	p			
mm	mm	mm	kg/m	6 m	7 m	8 m
200	100	3	14,8	43000072	43000114	43000115
250	150	3	19,5	43000083	43000135	43000136
300	150	3	21,8	43000087	43000141	43000142

Sección Perfiles Tubest C

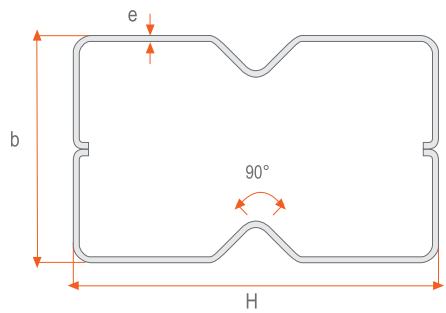

Serie de Perfil Costanera Z

Especificaciones Generales

Tolerancias:	ET-16/MA-7-2
Largos Normales:	6 m
Extremos:	Lisos de máquina.

Otras dimensiones: a pedido previa consulta a Cintac.

Perfil	Peso p kg/m
Z Tubest 100x50x15x1,6	2,74
Z Tubest 100x50x15x2,0	3,42
Z Tubest 100x50x15x2,5	4,22
Z Tubest 100x50x15x3,0	5,04
Z Tubest 125x50x15x1,6	3,06
Z Tubest 125x50x15x2,0	3,81
Z Tubest 125x50x15x2,5	4,71
Z Tubest 125x50x15x3,0	5,62
Z Tubest 150x50x15x1,6	3,37
Z Tubest 150x50x15x2,0	4,20
Z Tubest 150x50x15x2,5	5,20
Z Tubest 150x50x15x3,0	6,21
Z Tubest 175x75x20x1,6	4,44
Z Tubest 175x75x20x2,0	5,54
Z Tubest 175x75x20x2,5	6,87
Z Tubest 175x75x20x3,0	8,22
Z Tubest 200x75x20x1,6	4,75
Z Tubest 200x75x20x2,0	5,93
Z Tubest 200x75x20x2,5	7,36
Z Tubest 200x75x20x3,0	8,80
Z Tubest 250x75x20x1,6	5,38
Z Tubest 250x75x20x2,0	6,71
Z Tubest 250x75x20x3,0	9,98

Sección Perfil Costanera Z

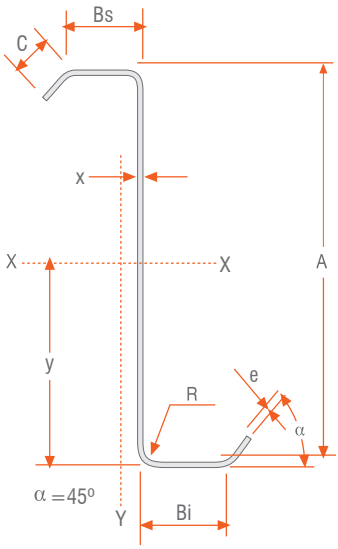

Consulte por Perfiles Costanera Z galvanizados.

Toledana prepintada y ZincAlum®

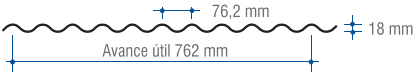

Espesores (mm)	0.30, 0.35 mm estándar y 0.4 mm a pedido.
Longitud planchas	Estándar: 2000, 2500, 3000 y 3660 mm Largos variables: de 2,0 m. hasta 6,0 m. Largos superiores sujetos a consulta.
Terminación	Prepintada y ZincAlum®

5V

Espesores Nominal	0,30, 0,35 mm estándar y 0,4 mm a pedido.
Longitud Planchas	Estándar: 2000, 2500, 3000 y 3500 mm. Largos variables: de 2,0 m. hasta 6,0 m. Largos superiores sujetos a consulta.
Terminación	ZincAlum®

Duraplancha

Espesores (mm)	0,35 - 0,4 mm
Largos variables	Desde 2,0 m hasta 9 m

Teja Continua Curva

Espesor (mm)	0,4 mm
Pendiente mínima	15 %
Terminación	Prepintado

Largos variables de 2,0 m hasta 6,0 m. Largos superiores sujetos a consulta.

Teja Continua Colonial

Espesor (mm)	0,4 mm
Pendiente mínima	15 %
Terminación	Prepintado / con Aquastop

Largos variables de 2,0 m hasta 6,0 m. Largos superiores sujetos a consulta.

Metalcon® Estructural

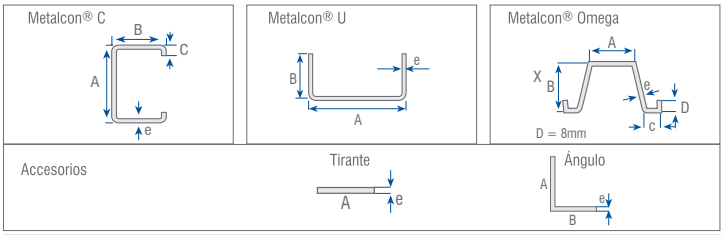

Metalcon® C	Dimensiones				Peso P	Largos (ml)	SAP
	A mm	B mm	C mm	e mm	Kg/m		
METALCON® C 2x2x0,85	40	38	8	0,85	0,83	6,00	36000011
METALCON® C 2x3x0,85	60	38	6	0,85	0,96	2,40	36000022
METALCON® C 2x3x0,85	60	38	6	0,85	0,96	4,00	36000023
METALCON® C 2x3x0,85	60	38	6	0,85	0,96	6,00	36000007
METALCON® C 2x4x0,85 p	90	38	12	0,85	1,23	2,50	36000024
METALCON® C 2x4x0,85 p	90	38	12	0,85	1,23	3,00	36000025
METALCON® C 2x4x0,85 p	90	38	12	0,85	1,23	6,00	36000008
METALCON® C 2x4x0,85	90	38	12	0,85	1,23	4,00	36000026
METALCON® C 2x4x0,85	90	38	12	0,85	1,23	6,00	36000012
METALCON® 2x4x1,0 p	90	38	12	1,00	1,44	6,00	36000009
METALCON® C 2x5x0,85 p	100	40	12	0,85	1,32	6,00	36000010
METALCON® C 2x6x0,85	150	40	12	0,85	1,64	6,00	36000013
METALCON® C 2x6x1,0	150	40	12	1,00	1,94	4,00	36000027
METALCON® C 2x6x1.0	150	40	12	1,00	1,94	6,00	36000014
METALCON® C 2x6x1.6	150	40	12	1,60	3,06	6,00	36000015
METALCON® C 2x8x1,6	200	40	12	1,60	3,67	6,00	36000109

p: Perforado (para pasar canalizaciones)

Metalcon® U	Dimensiones				Peso P	Largos (ml)	SAP
	A mm	B mm	C mm	e mm	Kg/m		
METALCON® U 2x2x0.85	42	25	-	0,85	0,58	6,0	36000016
METALCON® U 2x3x0.85	62	25	-	0,85	0,72	3,0	36000028
METALCON® U 2x3x0.85	62	25	-	0,85	0,72	6,0	36000017
METALCON® U 2x4x0.85	92	30	-	0,85	1,00	3,0	36000029
METALCON® U 2x4x0.85	92	30	-	0,85	1,00	6,0	36000018
METALCON® U 2x4x1,0	92	30	-	1,00	1,17	6,0	36000110
METALCON® U 2x5x0.85	103	30	-	0,85	1,06	6,0	36000111
METALCON® U 2x5x1.0	103	30	-	1,00	1,25	6,0	36000112
METALCON® U 2x6x1.0	153	30	-	1,00	1,65	4,0	36000030
METALCON® U 2x6x1.0	153	30	-	1,00	1,65	6,0	36000019
METALCON® U 2x8x1.0	203	30	-	1,00	2,04	6,0	36000113

Accesorios	Dimensiones				Peso P	Largos (ml)	SAP
	A mm	B mm	C mm	e mm	Kg/m		
METALCON® Tirante 50x0.85	50	-	-	0,85	0,33	en rollos de 60m	36000347
METALCON® Tirante 70x0.85	70	-	-	0,85	0,46	en rollos de 60m	36000346
METALCON® Tirante 100x 0.85	100	-	-	0,85	0,67	en rollos de 60m	36000098
METALCON® Tirante 70x1,6	70	-	-	1,6	0,88	en rollos de 60m	36000097
METALCON® Tirante Gusset 286x1.6	286	-	-	1,6	3,59	3,0	36000099
METALCON® Ángulo 35x35x0,85	35	35	-	0,85	0,46	6,00	36000114
METALCON® Ángulo 190x40x1,0	190	40	-	1,00	1,78	4,00	36000105
METALCON® Ángulo 60x40x0,85	60	40	-	0,85	0,66	6,00	36000115

Producto disponible a pedido y lote mínimo.

Metalcon® Estructural

Metalcon® Omega	Dimensiones				Peso P	Largos (ml)	SAP
	A mm	B mm	C mm	e mm	Kg/m		
METALCON® Omega Normal	38	35	15	0,85	0,98	3,00	36000031
METALCON® Omega Normal	38	35	15	0,85	0,98	6,00	36000021
METALCON® Omega Económica	38	35	15	0,5	0,59	6,00	36000020

Metalcon® Tabiques

Canal

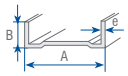

Montante

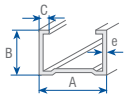

Esquinero

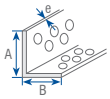

Metalcon® Tabiques	Dimensiones				Peso P	Largos (m)	SAP
	A mm	B mm	C mm	e mm	Kg/m		
Montante Normal P	60	38	6	0,50	0,56	2,40	36000034
Montante Normal P	60	38	6	0,50	0,56	3,00	36000035
Montante Económico	38	38	5	0,50	0,48	2,40	36000032
Montante Económico	38	38	5	0,50	0,48	3,00	36000033
Canal Normal	61	20	-	0,50	0,39	2,40	36000198
Canal Normal	61	20	-	0,50	0,39	3,00	36000037
Canal Económico	39	20	-	0,50	0,31	2,40	36000197
Canal Económico	39	20	-	0,50	0,31	3,00	36000036
Esquinero Perforado	30	30	-	-	0,18	2,40	36000002
Esquinero Perforado Económico	25	25	-	-	0,15	3,00	36000107

Metalcon® Tabiques	Dimensiones				Peso P	Largos (ml)	SAP
	A mm	B mm	C mm	e mm	Kg/m		
Montante Especial P	45	38	6	0,50	0,50	2,40	36000185
Montante Básico	31	38	5	0,50	0,45	2,40	36000169
Canal Especial	46	20	-	0,50	0,33	3,00	36000199
Canal Básico	32	20	-	0,50	0,28	3,00	36000196

Producto disponible a pedido y lote mínimo.

Metalcon Cielos

Portante 40 R®

Uso:
- Confección de cielo raso, como soporte de placa.

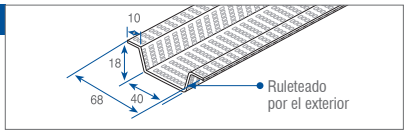

Nomenclatura	A (mm)	B (mm)	C (mm)	Espesor (mm)	Peso (kg/m)	Largos (ml)	SAP
40x18x10x0,5	40	18	10	0,50	0,38	3,00	36000005
40x18x10x0,5	40	18	10	0,50	0,38	6,00	36000004

Perfil AT®

Usos:
- Permite fijar el nivel para estructuras de cielo raso.
- Prolongación de cuerda inferior de la cercha o larguero.

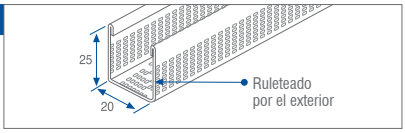

Nomenclatura	A (mm)	B (mm)	C (mm)	Espesor (mm)	Peso (kg/m)	Largos (ml)	SAP
20x25x4x0,42	20	25	4	0,42	0,25	3,00	36000006

Conector TI®

Uso:
- Conector nivelador de la cuerda inferior o larguero directamente a la cercha, losa o costanera.

Nomenclatura	Unidades	SAP
150x66x0,85	Caja (100 Unid.)	36000050
150x66x0,85	Caja (10 Unid.)	36000100

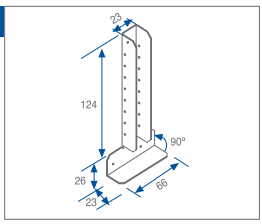

Recomendaciones para Estructura de Cielo

Espesor placa Yeso - Cartón (mm)	Alternativas de luces entre elementos		
	Cerchas (cm)	Conector TI® (cm)	Portante 40R® (cm)
10 ó 12, 5 ó 15	Luces hasta 150	Luz máxima 100	40

PV - 4®

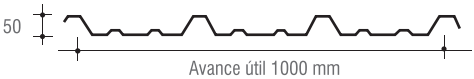

Avance útil 1000 mm

Espesores (mm)	0,4 - 0,5 - 0,6 - 0,8
Largos variables	De 1,5 m hasta 14 m, según espesor del panel.

PV - 6®

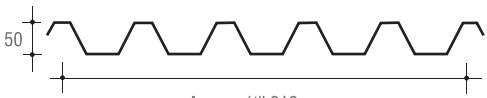

Avance útil 910 mm.

Espesores (mm)	0,4 - 0,5 - 0,6 - 0,8
Largos variables	De 1,5 m hasta 14 m, según espesor del panel.

PV - 7

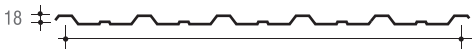

Avance útil 1078 mm.

Espesores (mm)	0,4 - 0,5
Largos variables	Desde 2,0 m hasta 9 m.

PV - 8

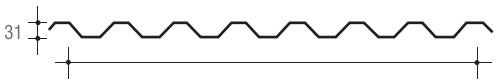

Avance útil 1000 mm.

Espesores (mm)	0,4 - 0,5 - 0,6 - 0,8
Largos variables	Desde 1,5 m. hasta 15 m.

Acrylit

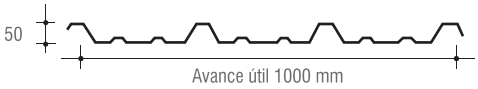

Espesores (mm)	1,4
Largo	11,8 m.

A-2 / KR-24

Espesores (mm)	0,4 - 0,5 - 0,6
Largos variables	De 2,0 m hasta 14 m, según espesor del panel.

Nota: Opción fabricación en terreno (consulte por disponibilidad de máquina conformadora).

KR - 18



Espesores (mm)	0,4 - 0,5 - 0,6

Nota: Fabricación en terreno (consulte por disponibilidad de máquina conformadora).

Paneles Perforados

Diámetro perforación	4 mm - 5 mm
Aplicable a	PV4, PV6, Pit, Ondulado 48, PV8, A2.
Área perforada	22 %

Largos variables: de 1,5 m hasta 15 m. Para largos superiores, consulte a Cintac.

PIT

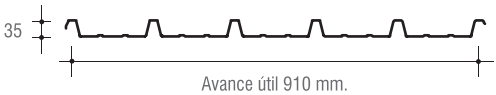

Avance útil 910 mm.

Espesores (mm)	0,4 - 0,5 - 0,6 - 0,8
Largos variables	De 1,5 m hasta 15 m, según espesor del panel.

Cubiertas Anticondensantes con Aquastop

Sistema que resuelve el problema de la condensación en cubiertas y revestimientos de acero.

Aplicable a	PV-4, PV-6, KR-24, KR-18, A-2.
Usos	Bodegas, estacionamientos y servicentros. Proyectos industriales, garajes, hangares, criaderos de animales, etc.

Paneles Curvos y Contracurvos

Aplicable a	**Curvas y Contracurvas**: PV-4 - PV-6 **Curvas:** Pit
Espesores (mm)	0,5 - 0,6
Largos variables	El largo mínimo del panel es de 1,5 m. y el máximo 12,0 m.
Usos	Cubiertas, Revestimientos y Hombro Curvo

Ondulado 48

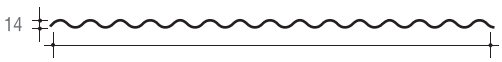

Avance útil 1000 mm.

Espesores (mm)	0,4 - 0,5 - 0,6 - 0,8
Largos variables	De 2,0 m hasta 15 m, según espesor del panel.

Isopol

Tipo de aislación	Poliestireno de densidad 20 kg/m3
Espesores (mm)	50 - 75 - 100 - 120 - 150 - 200 - 250
Largos variables	De 2,50 m hasta 15,0 m. (excepto 200 y 250 mm de máx. 13,0 m), largos superiores sujetos a consulta.

Kover Pol

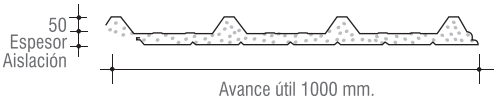

Tipo de aislación	Poliestireno de densidad 20 kg/m3
Espesores (mm)	50 - 75 - 100 - 150 - 200
Largos variables	Desde 2,5 m hasta 15 m, excepto Koverpol 200/250 de máx 13,0 m), largos superiores sujetos a consulta.

E - Kover Pol

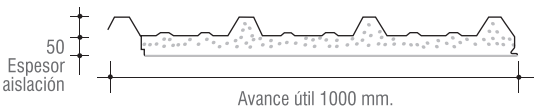

Tipo de aislación	Poliestireno de densidad 20 kg/m3
Espesores (mm)	50 - 75 - 100 - 150 - 200
Largos variables	Desde 2,5 m. hasta 12 m.

Isopur

Tipo de aislación	Poliuretano de densidad 40 kg/m3
Espesores (mm)	50 - 80 - 100 - 120 - 150
Largos variables	Desde 2,5 m hasta 12 m, según espesor del panel.

Kover L-804

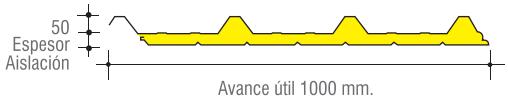

Tipo de aislación	Poliuretano (PUR) o poliisocianurato (PIR) de densidad 40 kg/m3
Espesores (mm)	30 - 50 - 80
Largos variables	De 2,5 m hasta 12 m, según espesor del panel.

Kover L-806

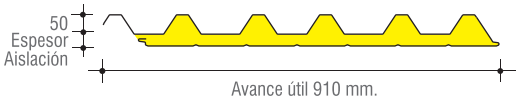

Tipo de aislación	Poliuretano (PUR) o poliisocianurato (PIR) de densidad 40 kg/m3
Espesores (mm)	30 - 50 - 80
Largos variables	De 2,5 m hasta 12 m, según espesor del panel.

E - Kover Pur L-804

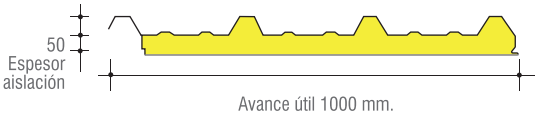

Tipo de aislación	Poliuretano de densidad 40 kg/m3
Espesores (mm)	30 - 50 - 80
Largos variables	Desde 3,0 m. hasta 12 m.

Isowall®

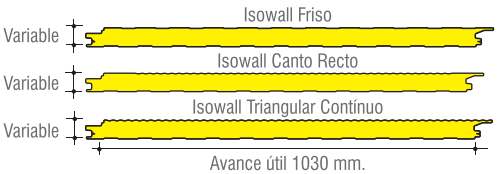

Espesores (mm)	50 - 75 - 100
Largos variables	De 2,5 m hasta 14 m, largos superiores sujetos a consulta.

Kover Lana L-804

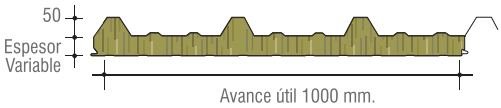

Tipo de aislación	Lana de Roca de alta densidad 100 kg/m3
Espesores (mm)	40 - 50 - 80 - 100 - 125 - 150
Largos variables	De 2,5 m hasta 12 m (El largo máximo recomendado por la condición de transporte y manipulación para los paneles de espesor 125 y 150 mm es de 8 m).

Kover Lana L-806

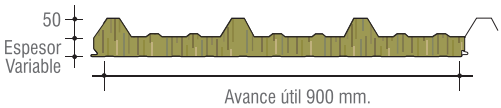

Tipo de aislación	Lana de Roca de alta densidad 100 kg/m3
Espesores (mm)	40 - 50 - 80 - 100 - 125 - 150
Largos variables	De 2,5 m hasta 12 m (El largo máximo recomendado por la condición de transporte y manipulación para los paneles de espesor 125 y 150 mm es de 8 m).

Iso Lana

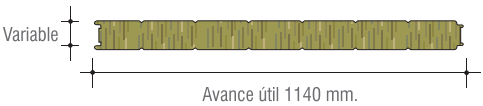

Tipo de aislación	Lana de Roca de alta densidad 100 kg/m3
Espesores (mm)	40 - 50 - 80 - 100 - 125 - 150
Largos variables	De 2,5 m hasta 12 m (El largo máximo recomendado por la condición de transporte y manipulación para los paneles de espesor 125 y 150 mm es de 8 m).

Isolana Acústico

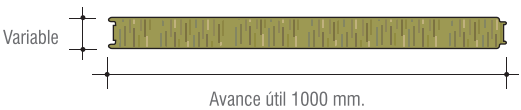

Tipo de aislación	Lana de Roca de alta densidad 100 kg/m3
Espesores (mm)	50 - 80 - 100
Largos variables	Planchas de 5,95 m.
Color	RAL 9002

Placa Colaborante Intadeck

Espesores (mm)	0,8 - *1,0 (Sujeto a consulta)*
Largos variables	Desde 1,5 m. hasta 15 m. Largos superiores sujetos a consulta.

Placa Colaborante PV3-RX*

Espesores (mm)	0,8 - 1,0
Largos variables	Desde 1,5 m. hasta 14 m.

* Disponibilidad de producto Placa Colaborante PV3-RX, sujeto a proyecto sobre 3.000 m2.

- Largos superiores sujetos a consulta.
- Todas las dimensiones son nominales y sujetas a tolerancias de fabricación y criterios normativos.
- Mínimos de fabricación sujetos a consulta.

CINTAC®

CASA MATRIZ:
Camino a Melipilla 8920 - Maipú, Santiago.
Tel.: (56) 22 484 9200

LAS CONDES DESIGN:
Av. Las Condes 9765, local 210
Las Condes, Santiago.

CONCEPCIÓN:
Camino a Coronel 5580 - km 10, Bodega 6-B,
Megacentro San Pedro de la Paz.
Tel.: (56) 41 246 1620 / (56) 9 9352 9676

cintac.cl